



SAVE MY BIKE


SISTEMI DI SICUREZZA
E INCENTIVAZIONE



MANUALE PER L'USO DELLE DIVERSE FUNZIONALITA' OFFERTE DAL PROGETTO SAVEMYBIKE

INDICE

1. SISTEMA BICI	1
1.1. Registrazione utente	1
1.2. Registrazione bici	4
1.3. Prenotazione installazione sensori	8
1.4. Denuncia smarrimento bici	12
1.5. Ritrovamento bici	14
2. SISTEMA DI PREMIALITA' GOOD_GO	15

2.1 IN COSTRUZIONE

Avvisi:

1. Sono partite le installazioni ma il sistema di rintracciamento sarà attivato dopo l'estate e quindi, tieni sott'occhio la tua bici!!
2. Il sistema è in fase **prototipale** e questi mesi vedranno il suo testing sulla città di Livorno. Quindi se trovi malfunzionamenti oppure hai dei consigli per il miglioramento di alcuni elementi del servizio, puoi comunicarcelo attraverso la e-mail: info@savemybike.eu

Note:

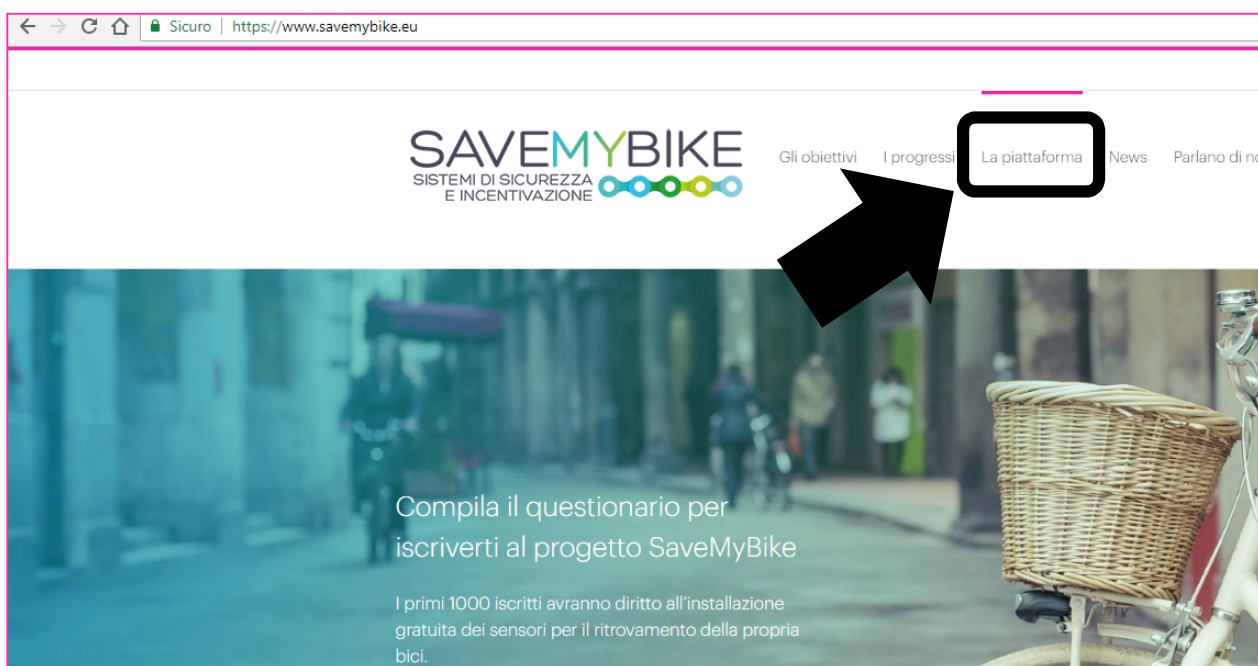
Se hai delle **difficoltà** a seguire il presente Manuale, puoi contattarci mediante la chat presente nel sito www.savemybike.eu, oppure puoi contattarci al numero verde 800.821.883 oppure puoi inviarci un'e-mail a: help@savemybike.eu.



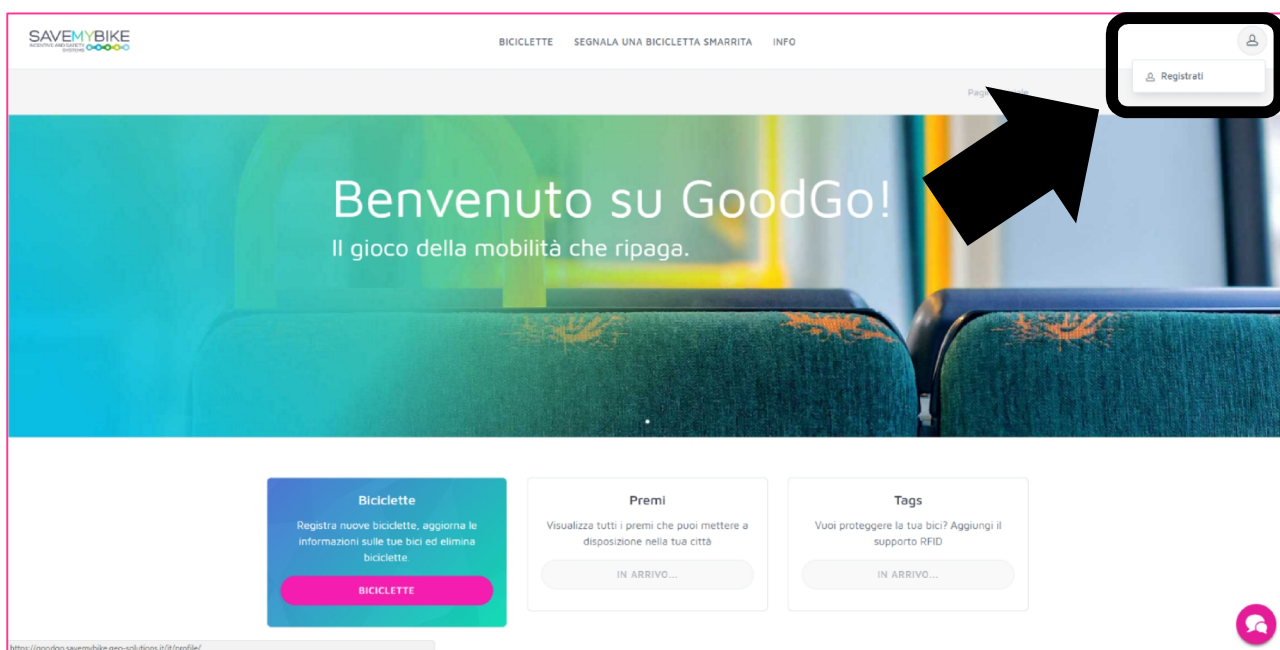
1. SISTEMA BICI

1.1. Registrazione utente

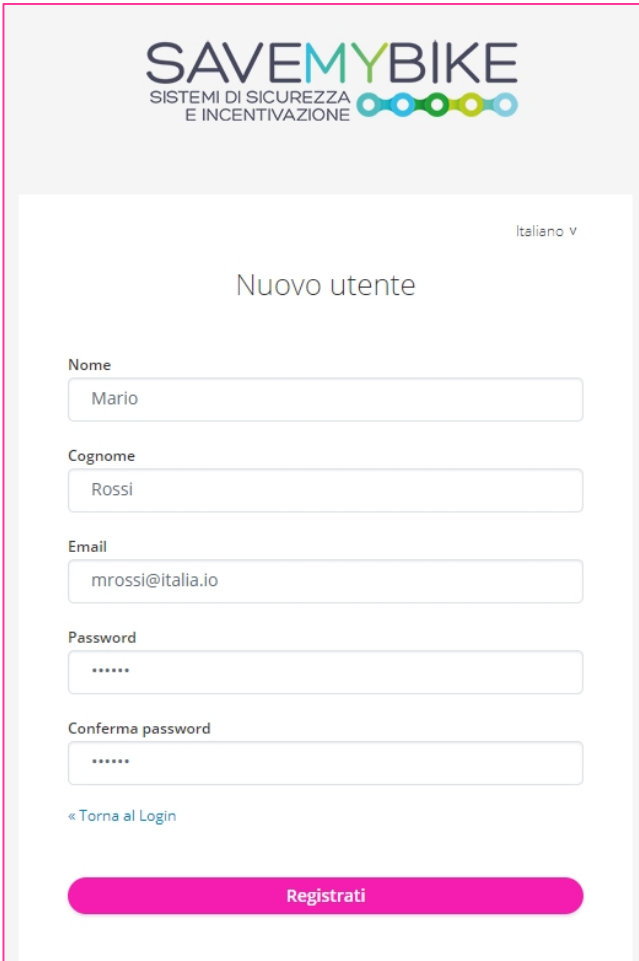
Dalla pagina principale (www.savemybike.eu) cliccare su ‘La piattaforma’ nel menù in alto a destra.



Nella nuova schermata cliccare in alto a destra su ‘Registrati’



Nella finestra successiva inserisci i dati richiesti.



The screenshot shows a registration form titled "Nuovo utente" (New user) for the "SAVEMYBIKE" system. The form is in Italian, as indicated by the "Italiano v" language selector in the top right corner. The form fields are as follows:

- Nome** (Name): Input field containing "Mario".
- Cognome** (Surname): Input field containing "Rossi".
- Email**: Input field containing "mrossi@italia.io".
- Password**: Input field with masked characters "*****".
- Conferma password** (Confirm password): Input field with masked characters "*****".

Below the form fields, there is a link: « Torna al Login ». At the bottom of the form, there is a prominent pink button labeled "Registrati" (Register).

Successivamente, si completa il profilo riempiendo i campi nella nuova finestra che appare automaticamente.



COMPLETA IL TUO PROFILO

Pagina iniziale · Il mio profilo · Profilo completo



Mario Rossi

mrossi@italia.io
mrossi@italia.io

Nome utente

Mario Rossi

Lingua preferita*

Italian

Bio

Breve bio (opzionale)

Breve biografia

Sesso*

Femmina

Maschio

Età*

30 - 65

Occupazione*

consulente

Numero di telefono

3331111111

Sondaggio sulla mobilità

Completa questo breve sondaggio per completare il tuo profilo

Utilizzo dei trasporti pubblici*

Sporadico (un viaggio al mese)

Utilizzo servizi di bike sharing

No

Utilizzo servizi di car sharing elettrico

No

Uso servizi di car sharing

No

Utilizzo della bicicletta*

Stagionale (principalmente in primavera/estate)

Accetto i termini di servizio della piattaforma

SALVA

[Registrati come un altro utente](#)

1.2. Registrazione bici

Una volta registrato, si possono caricare le proprie bici sul sistema, mediante il tasto **‘BICICLETTE’** dentro la piattaforma e poi andando su **‘Registra una nuova bicicletta’**



Nella nuova finestra dare un nome alla bici ed inserirne le caratteristiche richieste. Infine cliccare su **“REGISTRA UNA NUOVA BICI”** per terminare la registrazione della bici.

The form titled 'Registra una nuova bicicletta' includes the following fields and options:

- Nome identificativo*: Bicicletta 1
- Tipo di bicicletta*: da competizione, da città, mountain bike, ripiegabile
- Cambio*: corona singola, cambio con < 18 velocità, cambio con > 18 velocità, elettrica
- Freni*: a disco, cantilever, contropedale
- Marca: [input field]
- Colore: bianca
- Modello: [input field]
- Sella: [input field]
- Cestino, Luci
- Portapacchi, Borse
- Altri dettagli: [text area]
- Buttons: CHIUDI, + REGISTRA UNA NUOVA BICICLETTA



Al termine della registrazione, vengono mostrati i dati comprensivi dell'identificativo univoco della bicicletta (indicato con il riquadro rosso nella seguente figura).

BICICLETTE SEGNALA UNA BICICLETTA SMARRITA INFO

DETTAGLI DELLA BICI Pagina iniziale · Biciclette · Bicicletta 1

Bicicletta inserita!

Bicicletta 1

Stato della bicicletta In possesso del proprietario

Registrazione	vWBFrcno
Tipo di bicicletta	city
Cambio	groupset above 18 speeds
Freni	disk
Marca	
Modello	
Colore	bianca
Sella	
Cestino	<input checked="" type="checkbox"/>
Portapacchi	<input checked="" type="checkbox"/>
Luci	<input type="checkbox"/>
Borse	<input type="checkbox"/>
Altri dettagli	
Tag RFID	◦ Questa bicicletta non ha associato nessun tag

- Stampa le informazioni di registrazione della bicicletta
- Visualizza le rilevazioni della bicicletta
- Modifica i dati della bicicletta
- Gestisci le foto della bicicletta
- Aggiorna lo stato della bicicletta
- Elimina bicicletta

Save my Bike // info@savemybike.eu // Privacy Policy // Credits f @ t in

Mediante il tasto in alto 'Stampa le informazioni di registrazione della bicicletta' è possibile fare una stampa della Carta d'Identità della bici, con l'ID e l'email associata, da portare in fase di installazione dei sensori (oppure basta anche ricordarsi il semplice ID).



SAVEMYBIKE

INCENTIVE AND SAFETY SYSTEMS



Codice di registrazione della bicicletta Bicicletta 1



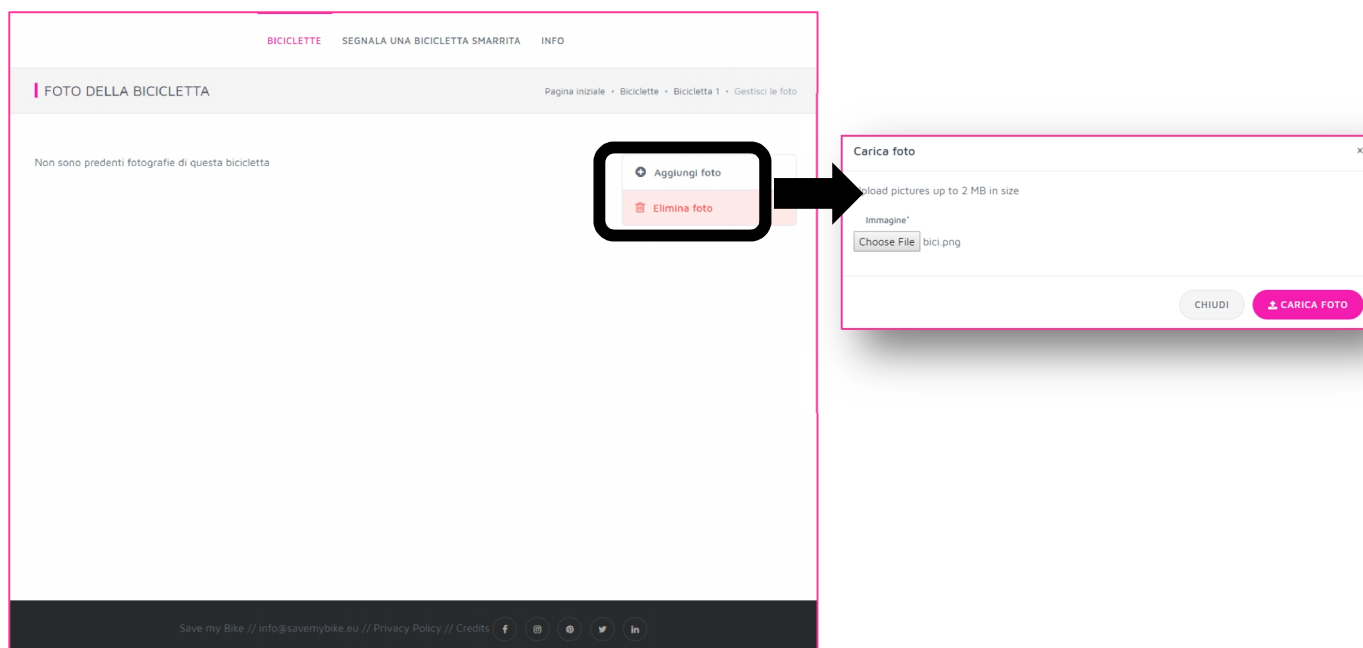
Utente: **mrossi@italia.io**
ID utente: 59fcfd3-137c-4ff4-9502-e5714d926354

Utilizza il codice di registrazione della tua bicicletta per richiedere un tag RFID. I tag, applicati alla bicicletta, ti permetteranno di fruire delle funzionalità per la ricerca e il ritrovamento delle biciclette smarrite


Registrazione
vWBFrcno

[STAMPA LE INFORMAZIONI DI REGISTRAZIONE DELLA BICICLETTA](#)

Una volta registrata, si possono aggiungere più foto della stessa bici (si consiglia una foto generale più altre foto di particolari personalizzazioni o caratteristiche della stessa).




Adesso che si sono caricate una o più foto della bici la registrazione è completata.







SAVEMYBIKE BICICLETTE SEGNA LA BICICLETTA SMARRITA INFO 





| DETTAGLI DELLA BICI Pagina iniziale · Biciclette · Bicicletta 1

Bicicletta 1



Stato della bicicletta	In possesso del proprietario
Registrazione	vWBFRcno
Tipo di bicicletta	city
Cambio	groupset above 18 speeds
Freni	disk
Marca	
Modello	
Colore	bianca
Sella	
Cestino	<input checked="" type="checkbox"/>
Portapacchi	<input checked="" type="checkbox"/>
Luci	<input type="checkbox"/>
Borse	<input type="checkbox"/>
Altri dettagli	
Tag RFID	◦ Questa bicicletta non ha associato nessun tag

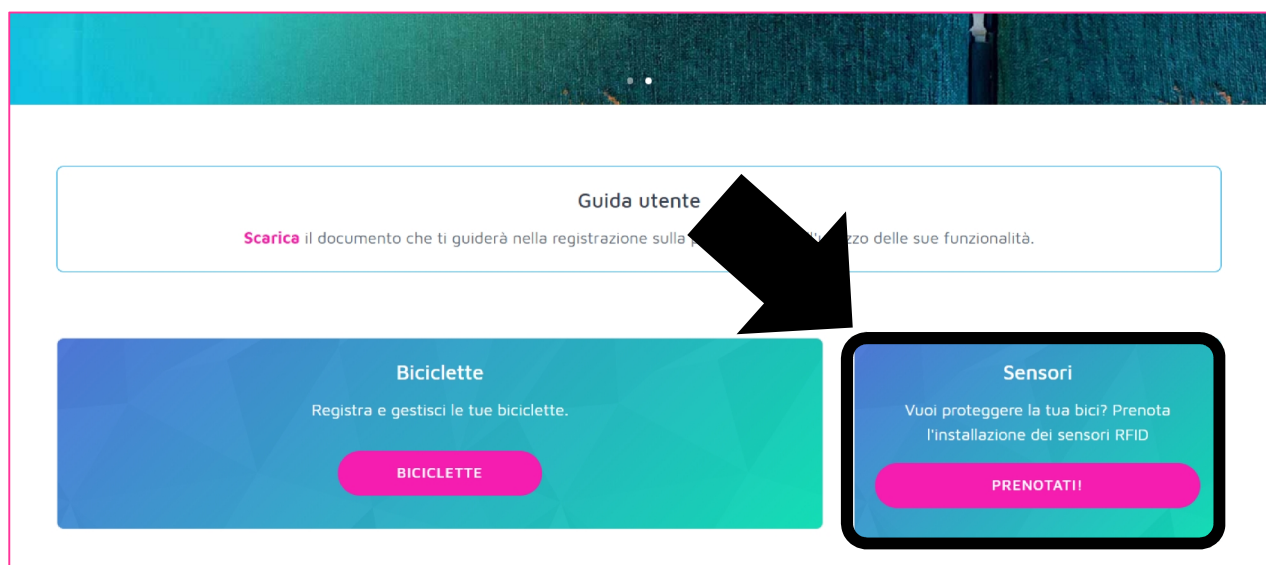
-  Stampa le informazioni di registrazione della bicicletta
-  Visualizza le rilevazioni della bicicletta
-  Modifica i dati della bicicletta
-  Gestisci le foto della bicicletta
-  Aggiorna lo stato della bicicletta
-  Elimina bicicletta

Save my Bike // info@savemybike.eu // Privacy Policy // Credits    



1.3. Prenotazione installazione sensori

Una volta registrata la bici, si può prenotare l'installazione dei sensori, che avviene mediante la sezione SENSORI della piattaforma, cliccando su **“PRENOTATI”**.



Nella nuova finestra deve inserire la tua email (meglio se la stessa comunicata in fase di iscrizione), il cellulare (facoltativo ma importante per comunicarti problemi ed emergenze sopravvenute nell'effettuazione del servizio), l'identificativo della bici ricevuto in fase di iscrizione, il giorno e l'ora di consegna della bici ai nostri tecnici per installare i sensori.

Cliccando su **“PRENOTA”** invii la richiesta di prenotazione.



Prenota l'installazione dei sensori sulla tua bici

La tua email *

Cellulare - utile per successive comunicazioni

ID Bici * link di esempio

Scegli la data *

Luglio 2018						
Lu	Ma	Me	Gi	Ve	Sa	Do
						1
2	3	4	5	6	7	8
9	10	11	12	13	14	15
16	17	18	19	20	21	22
23	24	25	26	27	28	29
30	31					

Scegli quando lasciare la tua bici ai nostri tecnici (tempo di installazione massimo stimato in 45 minuti)*

- 09:00
- 09:15
- 10:30
- 11:15
- 12:00
- 12:45
- 13:30
- 14:15
- 15:00
- 15:45
- 16:15

Note

* Campi obbligatori

PRENOTA

Adesso, oltre alla conferma a video, riceverai un'email all'indirizzo indicato di conferma della tua richiesta di prenotazione, come illustrato nella seguente figura.

SAVEMYBIKE
SISTEMI DI SICUREZZA
E INCENTIVAZIONE

Gli obiettivi | I progressi | La piattaforma | News | Parlano di noi | Questionario | Flyer

[ISCRIVITI ALLA NEWSLETTER](#)

La tua prenotazione


Abbiamo ricevuto la tua richiesta di prenotazione. Attendi la nostra conferma tramite e-mail.


Ecco i dettagli della tua prenotazione:

ID Bici: 123456
Data prenotazione: 2018-07-27
Orario prenotazione: 09:00
Email: m.petri@ing.unipi.it
Telefono: 3333333333

[CLICCA QUI PER CANCELLARE LA TUA PRENOTAZIONE](#)

Adesso devi attendere la ricezione dell'email di conferma della prenotazione, come indicato nell'esempio di seguito. Come vedi in ogni momento puoi cancellare la prenotazione ma ti chiediamo di farlo fino al massimo al giorno precedente l'installazione, per permetterci di gestire in modo corretto la logistica delle installazioni.

 **SaveMyBike: Conferma prenotazione**

 info@savemybike.eu (17 luglio 2018 17:01)

A: petri@tages.it
CC: corsi@autorivari.it

Salve,
Le confermiamo la sua prenotazione per l'installazione dei sensori.
Di seguito le informazioni di riepilogo:

ID Bici 1234643
Data: 19-07-2018
Orario: 13:15
bici di max

Per ulteriori informazioni o per disdire la prenotazione ci scriva a info@savemybike.eu indicandoci il nome e cognome, la data e l'orario della prenotazione.

Adesso ti aspettiamo nel giorno ed ora indicata presso il luogo di installazione che si trova all'interno del Comune di Livorno, in Piazza del Municipio, 1, nello spazio al piano terra frontale all'ingresso da Via degli Avvalorati.




1.4. Denuncia smarrimento bici

Nel caso di furto della bici, è possibile denunciarlo (senza validità giuridica, che sarà fornita solo con la denuncia davanti un ufficiale giudiziario) con un click sull'apposito bottone 'Aggiorna lo stato della bicicletta'.

BICICLETTE SEGNALA UNA BICICLETTA SMARRITA INFO

DETTAGLI DELLA BICI Pagina iniziale · Biciclette · Bicicletta 1

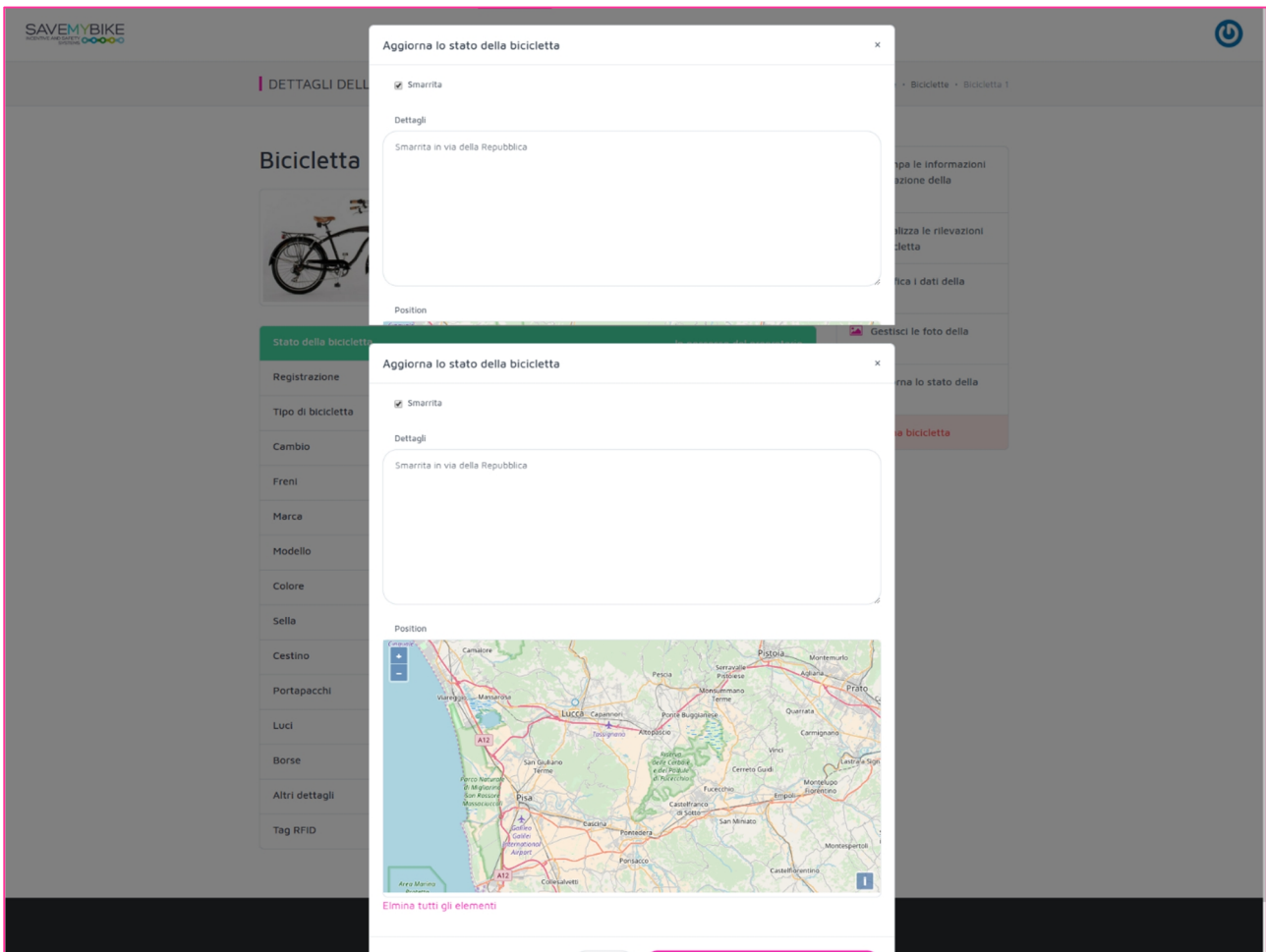
Bicicletta 1



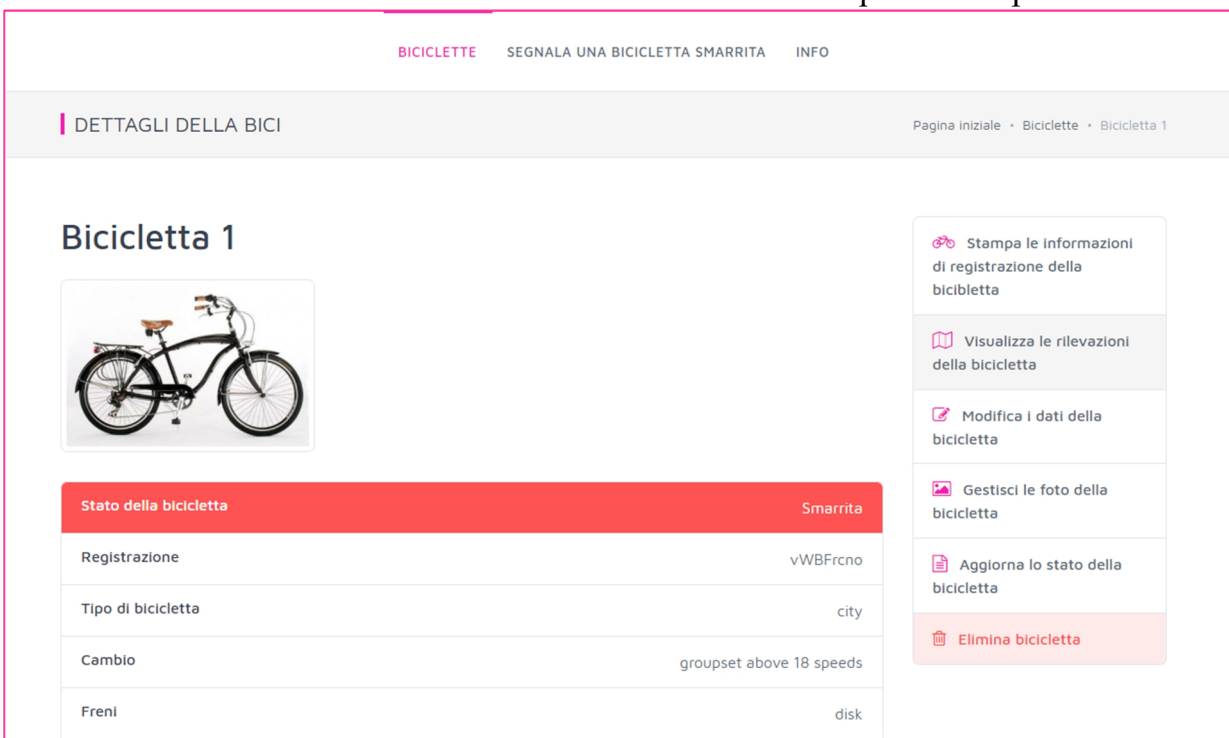
Stato della bicicletta	In possesso del proprietario
Registrazione	vWBFrcno
Tipo di bicicletta	city
Cambio	groupset above 18 speeds

- Stampa le informazioni di registrazione della bicicletta
- Visualizza le rilevazioni della bicicletta
- Modifica della bicicletta
- Gestisci la bicicletta
- Aggiorna lo stato della bicicletta**
- Elimina bicicletta

Nella successiva finestra si deve indicare che la bicicletta è smarrita ed il luogo dove è avvenuto il furto (scrivendo l'indirizzo e/o cliccando nel punto di furto sulla mappa sottostante).



Lo stato della bicicletta da verde diventerà rosso ad indicare la perdita del possesso della stessa.



1.5. Ritrovamento bici

Nel caso di rilevazione della bici rubata, sulla piattaforma, mediante il tasto **‘Visualizza le rilevazioni della bicicletta’** sarà indicata la nuova localizzazione dove la stessa è stata rilevata.

Nel caso di ritrovamento, essendo già andati a denunciare presso gli uffici predisposti, il furto, sarà possibile chiamare la polizia per riavere il possesso della propria bici (si consiglia di portare dietro la carta d’identità della bici’).

A questo punto l’utente, tornando sulla sezione **‘Aggiorna lo stato della bicicletta’**, potrà segnalare il rientro in possesso della stessa, togliendo la spunta su **‘Smarrita’**.

2. SISTEMA DI PREMIALITA' GOOD_GO

IN COSTRUZIONE